

Übersicht Gerätehaus Neo

Neo	Grösse	Aussenmasse**	Innenmasse	Fundamentmasse	Gewicht (kg)	Art. Nr.			UVP ¹⁾
		B x T x H (cm)	B x T x H (cm)	B x T (cm)		silber-metallic	quarzgrau-metallic	dunkelgrau-metallic	
mit Standardtür, Türöffnung: 78 x 200 cm (B x H), Türanschlag rechts									
	1A	180 x 180 x 222	164 x 164 x 208	171 x 171	170	8100.167*	8100.169*	8100.168*	2'899.00
	2A	180 x 236 x 222	164 x 220 x 208	171 x 227	205	8100.176*	8100.178*	8100.177*	3'349.00
	3A	180 x 292 x 222	164 x 276 x 208	171 x 283	266,7	8100.295*	8100.294*	8100.293*	3'849.00
	4A	180 x 348 x 222	164 x 332 x 208	171 x 339	296	8100.331*	8100.330*	8100.329*	4'249.00
	1B	236 x 180 x 222	220 x 164 x 208	227 x 171	205	8100.185*	8100.189*	8100.187*	3'349.00
	2B	236 x 236 x 222	220 x 220 x 208	227 x 227	230	8100.203*	8100.207*	8100.205*	3'699.00
	3B	236 x 292 x 222	220 x 276 x 208	227 x 283	308,4	8100.304*	8100.303*	8100.302*	4'349.00
	4B	236 x 348 x 222	220 x 332 x 208	227 x 339	343	8100.340*	8100.339*	8100.338*	4'749.00
	1C	292 x 180 x 222	276 x 164 x 208	283 x 171	265,2	8100.259*	8100.258*	8100.257*	3'849.00
	2C	292 x 236 x 222	276 x 220 x 208	283 x 227	293	8100.277*	8100.276*	8100.275*	4'249.00
	3C	292 x 292 x 222	276 x 276 x 208	283 x 283	378	8100.313*	8100.312*	8100.311*	4'999.00
	4C	292 x 348 x 222	276 x 332 x 208	283 x 339	415,8	8100.349*	8100.348*	8100.347*	5'749.00
	1D	348 x 180 x 222	332 x 164 x 208	339 x 171	295,1	8100.268*	8100.267*	8100.266*	4'249.00
	2D	348 x 236 x 222	332 x 220 x 208	339 x 227	339,7	8100.286*	8100.285*	8100.284*	4'749.00
	3D	348 x 292 x 222	332 x 276 x 208	339 x 283	421,2	8100.322*	8100.321*	8100.320*	5'749.00
	4D	348 x 348 x 222	332 x 332 x 208	339 x 339	462,1	8100.358*	8100.357*	8100.356*	6'399.00
mit Doppeltür, Türöffnung: 161 x 200 cm (B x H)									
	1B	236 x 180 x 222	220 x 164 x 208	227 x 171	215	8100.186*	8100.190*	8100.188*	3'649.00
	2B	236 x 236 x 222	220 x 220 x 208	227 x 227	240	8100.204*	8100.208*	8100.206*	3'999.00
	3B	236 x 292 x 222	220 x 276 x 208	227 x 283	320	8100.403*	8100.402*	8100.401*	4'699.00
	4B	236 x 348 x 222	220 x 332 x 208	227 x 339	354,1	8100.430*	8100.429*	8100.428*	5'049.00
	1C	292 x 180 x 222	276 x 164 x 208	283 x 171	276	8100.367*	8100.366*	8100.365*	4'149.00
	2C	292 x 236 x 222	276 x 220 x 208	283 x 227	304,6	8100.385*	8100.384*	8100.383*	4'549.00
	3C	292 x 292 x 222	276 x 276 x 208	283 x 283	389,1	8100.412*	8100.411*	8100.410*	5'299.00
	4C	292 x 348 x 222	276 x 332 x 208	283 x 339	427,9	8100.439*	8100.438*	8100.437*	6'099.00
	1D	348 x 180 x 222	332 x 164 x 208	339 x 171	309,8	8100.376*	8100.375*	8100.374*	4'549.00
	2D	348 x 236 x 222	332 x 220 x 208	339 x 227	350,8	8100.394*	8100.393*	8100.392*	5'049.00
	3D	348 x 292 x 222	332 x 276 x 208	339 x 283	432,6	8100.421*	8100.420*	8100.419*	6'099.00
	4D	348 x 348 x 222	332 x 332 x 208	339 x 339	473,4	8100.448*	8100.447*	8100.446*	6'749.00
Erweiterung Seitendach für Gerätehaus Neo									
	2A-2D	300 x 235 x 220			186,7	8100.455*	8100.456*	8100.457*	3'099.00
	3A-3D	300 x 291 x 220			221,5	8100.458*	8100.459*	8100.460*	3'949.00
	4A-4D	300 x 347 x 220			248,2	8100.461*	8100.462*	8100.463*	4'249.00
Seitenwand für Seitendach									
	2A-2D	203 x 4,3 x 200			48,7	8100.464*	8100.465*	8100.466*	809.00
	3A-3D	259 x 4,3 x 200			60,5	8100.467*	8100.468*	8100.469*	919.00
	4A-4D	315 x 4,3 x 200			72,2	8100.470*	8100.471*	8100.472*	1'049.00
Rückwand für Seitendach									
	2A-4D	299 x 4,3 x 200			63,5	8100.473*	8100.474*	8100.475*	999.00
Lichtpaneel für Seitendach									
	2A-4D	31,8 x 4,2 x 200			4,5	8100.476*	8100.477*	8100.478*	159.00
FloraBoard für Seitendach									
	2A-4D	84 x 3,9 x 197			7,3	8100.479*	8100.480*	8100.481*	239.00

* kein Lagerartikel, Lieferzeit ca. 5-6 Wochen. ** höchste Stelle, inkl. Dachvorsprung

Mögliche Farbkombinationen

Das Gerätehaus Neo ist auch in verschiedenen Farbkombinationen verfügbar. Die Farbe von Dach und Tür ist abweichend zur Wandfarbe wählbar.
 Variantenbezeichnung: Nr. 1 steht für die Farbe Silber-metallic, Nr. 2 steht für die Farbe Quarzgrau-metallic, Nr. 3 steht für die Farbe Dunkelgrau-metallic





Variante: 1.2		Variante: 1.3		Variante: 2.1		Variante: 2.3		Variante: 3.1		Variante: 3.2	
Wandfarbe						Wandfarbe					
silber-metallic				quarzgrau-metallic				dunkelgrau-metallic			
Dach-, Türfarbe						Dach-, Türfarbe					
quarzgrau-metallic		dunkelgrau-metallic		silber-metallic		dunkelgrau-metallic		silber-metallic		quarzgrau-metallic	



Grösse	Art. Nr.	Art. Nr.	Art. Nr.	Art. Nr.	Art. Nr.	Art. Nr.	UVP ¹⁾
Farbe von Dach und Standardtür abweichend zur Hausfarbe							
1A	8100.171*	8100.170*	8100.174*	8100.175*	8100.172*	8100.173*	2'899.00
2A	8100.180*	8100.179*	8100.183*	8100.184*	8100.181*	8100.182*	3'349.00
3A	8100.296*	8100.297*	8100.298*	8100.299*	8100.300*	8100.301*	3'849.00
4A	8100.332*	8100.333*	8100.334*	8100.335*	8100.336*	8100.337*	4'249.00
1B	8100.193*	8100.191*	8100.199*	8100.201*	8100.195*	8100.197*	3'349.00
2B	8100.211*	8100.209*	8100.217*	8100.219*	8100.213*	8100.215*	3'699.00
3B	8100.305*	8100.306*	8100.307*	8100.308*	8100.309*	8100.310*	4'349.00
4B	8100.341*	8100.342*	8100.343*	8100.344*	8100.345*	8100.346*	4'749.00
1C	8100.260*	8100.261*	8100.262*	8100.263*	8100.264*	8100.265*	3'849.00
2C	8100.278*	8100.279*	8100.280*	8100.281*	8100.282*	8100.283*	4'249.00
3C	8100.314*	8100.315*	8100.316*	8100.317*	8100.318*	8100.319*	4'999.00
4C	8100.350*	8100.351*	8100.352*	8100.353*	8100.354*	8100.355*	5'749.00
1D	8100.269*	8100.270*	8100.271*	8100.272*	8100.273*	8100.274*	4'249.00
2D	8100.287*	8100.288*	8100.289*	8100.290*	8100.291*	8100.292*	4'749.00
3D	8100.323*	8100.324*	8100.325*	8100.326*	8100.327*	8100.328*	5'749.00
4D	8100.359*	8100.360*	8100.361*	8100.362*	8100.363*	8100.364*	6'399.00
Farbe von Dach und Doppeltür abweichend zur Hausfarbe							
1B	8100.194*	8100.192*	8100.200*	8100.202*	8100.196*	8100.198*	3'649.00
2B	8100.212*	8100.210*	8100.218*	8100.220*	8100.214*	8100.216*	3'999.00
3B	8100.404*	8100.405*	8100.406*	8100.407*	8100.408*	8100.409*	4'699.00
4B	8100.431*	8100.432*	8100.433*	8100.434*	8100.435*	8100.436*	5'049.00
1C	8100.368*	8100.369*	8100.370*	8100.371*	8100.372*	8100.373*	4'149.00
2C	8100.386*	8100.387*	8100.388*	8100.389*	8100.390*	8100.391*	4'549.00
3C	8100.413*	8100.414*	8100.415*	8100.416*	8100.417*	8100.418*	5'299.00
4C	8100.440*	8100.441*	8100.442*	8100.443*	8100.444*	8100.445*	6'099.00
1D	8100.377*	8100.378*	8100.379*	8100.380*	8100.381*	8100.382*	4'549.00
2D	8100.395*	8100.396*	8100.397*	8100.398*	8100.399*	8100.400*	5'049.00
3D	8100.422*	8100.423*	8100.424*	8100.425*	8100.426*	8100.427*	6'099.00
4D	8100.449*	8100.450*	8100.451*	8100.452*	8100.453*	8100.454*	6'749.00

* kein Lagerartikel, Lieferzeit ca. 5-6 Wochen.

Zubehör Gerätehaus Neo

Fundamentzubehör / Fundament	Art. Nr.	UVP ¹⁾	Art. Nr.	UVP ¹⁾	Art. Nr.	UVP ¹⁾	Art. Nr.	UVP ¹⁾
passend für	Alu-Bodenrahmen		Alu-Bodenplatte		SmartBase		SmartBase ^{PLUS}	
Neo								
1A	8100.094	239.00	8100.141*	409.00	8100.098*	1'349.00	8100.096*	1'599.00
1B / 2A	8100.095	249.00	8100.142*	499.00	8100.099*	1'499.00	8100.097*	1'749.00
1C / 3A	8100.503*	229.00	8100.510*	639.00	8100.517*	1'799.00	8100.524*	2'549.00
1D / 4A	8100.504*	309.00	8100.511*	829.00	8100.518*	2'049.00	8100.525*	2'649.00
2B	8000.044	259.00	8000.053	619.00	8100.100*	1'749.00	8000.917*	2'099.00
2C / 3B	8100.505*	299.00	8100.512*	809.00	8100.519*	2'099.00	8100.526*	2'999.00
2D / 4B	8100.506*	369.00	8100.513*	1'099.00	8100.520*	2'549.00	8100.527*	3'399.00
3C	8100.507*	399.00	8100.514*	1'199.00	8100.521*	2'999.00	8100.528*	3'749.00
3D / 4C	8100.508*	459.00	8100.515*	1'399.00	8100.522*	3'499.00	8100.529*	4'599.00
4D	8100.509*	549.00	8100.516*	1'549.00	8100.523*	4'249.00	8100.530*	5'049.00

HINWEIS: Schlagbohrmaschinen können im gut sortierten Fachhandel ausgeliehen werden, der benötigte Bohrer ist auch bei Biohort erhältlich.

Bohrer-Ø 40 x 600 mm für SDS-MAX-Aufnahme Ø 18 mm (für SmartBase^{PLUS})

8000.924 109.00

HINWEIS: In Kombination mit einer Zusatztür wird für das SmartBase und das SmartBase^{PLUS} ein Zusatzpaket benötigt.

Fundament-Zusatzpaket

8100.119* 109.00 8100.228* 109.00


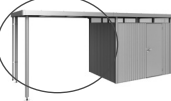




Innenausbau		Art. Nr.	UVP ¹⁾	Art. Nr.	UVP ¹⁾
passend für		Innenverkleidung		Isolierung	
Standardtür	Doppeltür				
1A		8100.124*	879.00	8100.129*	193.00
1B / 2A		8100.129*	999.00	8100.130*	205.00
	1B	8100.126*	919.00	8100.129*	193.00
1C / 3A		8100.485*	1'199.00	8100.131*	235.00
	1C	8100.492*	1'199.00	8100.130*	205.00
1D / 4A		8100.486*	1'349.00	8100.499*	279.00
	1D	8100.493*	1'249.00	8100.131*	235.00
2B		8100.127*	1'199.00	8100.131*	235.00
	2B	8100.128*	1'099.00	8100.130*	205.00
2C / 3B		8100.487*	1'349.00	8100.499*	279.00
	2C / 3B	8100.494*	1'249.00	8100.131*	235.00
2D / 4B		8100.488*	1'499.00	8100.500*	349.00
	2D / 4B	8100.495*	1'349.00	8100.499*	279.00
3C		8100.489*	1'499.00	8100.500*	349.00
	3C	8100.496*	1'349.00	8100.499*	279.00
3D / 4C		8100.490*	1'649.00	8100.501*	429.00
	3D / 4C	8100.497*	1'549.00	8100.500*	349.00
4D		8100.491*	1'799.00	8100.502*	519.00
	4D	8100.498*	1'699.00	8100.501*	429.00

Zubehör	Masse B x T x H (cm)	Art. Nr.			UVP ¹⁾
in der jeweiligen Farbe		silber-metallic	quarzgrau-metallic	dunkelgrau-metallic	
Lichtpaneel	32 x 3,3 x 207	8100.135*	8100.137*	8100.136*	159.00
Zusatztür	83 x 3 x 203	8100.221*	8100.223*	8100.222*	769.00
Werkzeughalter	2-Stück-Packung 30 x 5 x 3,5	8100.132*	8100.134*	8100.133*	47.90
FloraBoard	84 x 24 x 205	8100.482*	8100.483*	8100.484*	239.00

Zubehör	Masse B x T x H (cm)	Art. Nr.	UVP ¹⁾
aus feuerverzinktem Stahlblech, grauweiss beschichtet			
Regalböden	2-Stück-Packung	8100.120*	94.90
	4-Stück-Packung	8100.121*	129.00
	2-Stück-Packung	8100.122*	94.90
Einhängesack	mit Wandschiene 56 x 34 x 20	8100.140*	89.90
Haken-Set	je ein Kombi-, Stiel- und Schaufelhaken 56 x 23 x 10	8100.139*	89.90
Gerätehalter	2-Stück-Packung 28 x 10,4 x 17,2	8100.138*	47.90
Bodenschwellen-Rampe	nur bei Doppeltür und Bodenrahmen 170,5 x 9,1 x 3	8100.093*	119.00
Fahrradaufhängung „BikeMax“	1-Stück-Packung 14,5 x 8 x 205,5	8100.143*	119.00
Fahrradständer „BikeHolder“	Set für 2 Räder 56 x 17,7 x 33	8100.144*	79.90
Elektro-Montagepaneel	28 x 4 x 204	8100.123*	94.90
LED-Leuchte	44 x 4 x 1,5	8100.002	89.90





* kein Lagerartikel, Lieferzeit ca. 5-6 Wochen.

Übersicht Gerätehäuser Highline®, Panorama®, AvantGarde®

Highline®	Grösse	Aussenmasse**	Innenmasse	Fundamentmasse	Gewicht	Art. Nr.			UVP ¹⁾
		B x T x H (cm)	B x T x H (cm)	B x T (cm)		silber-metallic	quarzgrau-metallic	dunkelgrau-metallic	
	mit Standardtür, Türöffnung: 76 x 182 cm (B x H), Türanschlag rechts								
	H5	155 x 275 x 222	132 x 252 x 210	257 x 137	197	8100.059*	8100.061*	8100.060*	2'549.00
	H1	275 x 155 x 222	252 x 132 x 210	137 x 257	187	8000.804*	8000.014*	8000.814*	2'549.00
	H2	275 x 195 x 222	252 x 172 x 210	257 x 177	205	8000.800*	8000.840*	8000.810	2'849.00
	H3	275 x 235 x 222	252 x 212 x 210	257 x 217	237	8000.805*	8000.844*	8000.815	3'199.00
	H4	275 x 275 x 222	252 x 252 x 210	257 x 257	256	8000.801*	8000.454*	8000.811	3'449.00
	H5	275 x 315 x 222	252 x 292 x 210	257 x 297	287	8000.806*	8000.842*	8000.816	3'749.00
	mit Doppeltür, Türöffnung: 155 x 182 cm (B x H)								
	H1	275 x 155 x 222	252 x 132 x 210	257 x 137	197	8000.807*	8000.019*	8000.817*	2'849.00
	H2	275 x 195 x 222	252 x 172 x 210	257 x 177	215	8000.802*	8000.888*	8000.812	3'199.00
H3	275 x 235 x 222	252 x 212 x 210	257 x 217	247	8000.808*	8000.843*	8000.818	3'449.00	
H4	275 x 275 x 222	252 x 252 x 210	257 x 257	265	8000.803*	8000.455*	8000.813	3'749.00	
H5	275 x 315 x 222	252 x 292 x 210	257 x 297	297	8000.809*	8000.841*	8000.819	4'049.00	
Erweiterung									
Seitendach für Gerätehaus HighLine®									
	H2	282 x 195 x 222			102	8000.294*	8000.572*	8000.298*	1'599.00
	H3	282 x 235 x 222			119	8000.295*	8000.573*	8000.299*	1'749.00
	H4	282 x 275 x 222			128	8000.296*	8000.574*	8000.300*	1'849.00
	H5	282 x 315 x 222			137	8000.297*	8000.575*	8000.571*	1'949.00
Seitenwand für Seitendach									
	H2	157 x 2,5 x 181			33	8100.009*	8100.011*	8100.010*	579.00
	H3	197 x 2,5 x 181			42	8100.013*	8100.015*	8100.014*	599.00
	H4	237 x 2,5 x 181			44	8100.016*	8100.018*	8100.017*	689.00
	H5	277 x 2,5 x 181			57	8100.022*	8100.024*	8100.023*	739.00
Rückwand für Seitendach									
	H2/H3/ H4/H5	266 x 4 x 181			55	8100.019*	8100.021*	8100.020*	759.00
Panorama®									
mit Standardtür, Türöffnung: 76 x 182 cm (B x H), Türanschlag rechts									
	P1	273 x 158 x 227	252 x 132 x 220	257 x 137	183	8000.471*	8000.491*	8000.481*	2'549.00
	P2	273 x 198 x 227	252 x 172 x 220	257 x 177	202	8000.473*	8000.493*	8000.483*	2'849.00
	P3	273 x 238 x 227	252 x 212 x 220	257 x 217	225	8000.475*	8000.495*	8000.485*	3'099.00
	P4	273 x 278 x 227	252 x 252 x 220	257 x 257	250	8000.477*	8000.497*	8000.487*	3'399.00
	P5	273 x 318 x 227	252 x 292 x 220	257 x 297	270	8000.479*	8000.499*	8000.489*	3'699.00
	mit Doppeltür, Türöffnung: 155 x 182 cm (B x H)								
	P1	273 x 158 x 227	252 x 132 x 220	257 x 137	193	8000.472*	8000.492*	8000.482*	2'849.00
	P2	273 x 198 x 227	252 x 172 x 220	257 x 177	212	8000.474*	8000.494*	8000.484*	3'099.00
	P3	273 x 238 x 227	252 x 212 x 220	257 x 217	235	8000.476*	8000.496*	8000.486*	3'399.00
	P4	273 x 278 x 227	252 x 252 x 220	257 x 257	260	8000.478*	8000.498*	8000.488*	3'699.00
P5	273 x 318 x 227	252 x 292 x 220	257 x 297	280	8000.480*	8000.500*	8000.490*	3'999.00	
AvantGarde®									
mit Standardtür, Türöffnung: 76 x 182 cm (B x H), Türanschlag rechts									
	A1	180 x 220 x 218	172 x 172 x 209	177 x 177	138	8100.034*	8100.036*	8100.035	1'849.00
	A2	180 x 260 x 218	172 x 212 x 209	177 x 217	156	8100.037*	8100.039*	8100.038*	2'149.00
	A3	180 x 300 x 218	172 x 252 x 209	177 x 257	171	8100.043*	8100.047*	8100.045*	2'249.00
	A4	180 x 380 x 222	172 x 332 x 209	177 x 337	214	8100.053*	8100.055*	8100.054*	2'599.00
	A5	260 x 220 x 218	252 x 172 x 209	257 x 177	170	8100.044*	8100.048*	8100.046	2'299.00
	A6	260 x 260 x 218	252 x 212 x 209	257 x 217	192	8100.056*	8100.058*	8100.057*	2'549.00
	A7	260 x 300 x 218	252 x 252 x 209	257 x 257	204	8100.068*	8100.070*	8100.069*	2'699.00
	A8	260 x 380 x 222	252 x 332 x 209	257 x 337	256	8100.080*	8100.082*	8100.081*	3'199.00
	mit Doppeltür, Türöffnung: A1 – A4: 139 x 182 cm (B x H), A5 – A8: 155 x 182 cm (B x H)								
	A1	180 x 220 x 218	172 x 172 x 209	177 x 177	148	8100.040*	8100.042*	8100.041	2'149.00
A2	180 x 260 x 218	172 x 212 x 209	177 x 217	166	8100.050*	8100.052*	8100.051*	2'449.00	
A3	180 x 300 x 218	172 x 252 x 209	177 x 257	181	8100.062*	8100.066*	8100.064*	2'599.00	
A4	180 x 380 x 222	172 x 332 x 209	177 x 337	230	8100.071*	8100.073*	8100.072*	3'049.00	
A5	260 x 220 x 218	252 x 172 x 209	257 x 177	180	8100.063*	8100.067*	8100.065	2'649.00	
A6	260 x 260 x 218	252 x 212 x 209	257 x 217	202	8100.074*	8100.076*	8100.075*	2'849.00	
A7	260 x 300 x 218	252 x 252 x 209	257 x 257	219	8100.077*	8100.079*	8100.078*	2'999.00	
A8	260 x 380 x 222	252 x 332 x 209	257 x 337	266	8100.083*	8100.085*	8100.084*	3'499.00	

* kein Lagerartikel, Lieferzeit ca. 5-6 Wochen. ** höchste Stelle, inkl. Dachvorsprung

Zubehör Gerätehäuser HighLine®, Panorama®, AvantGarde®

Fundamentzubehör / Fundament			Art. Nr.	UVP ¹⁾	Art. Nr.	UVP ¹⁾	Art. Nr.	UVP ¹⁾	Art. Nr.	UVP ¹⁾
passend für			Alu-Bodenrahmen		Alu-Bodenplatte		SmartBase		SmartBase ^{PLUS}	
HighLine®	Panorama®	AvantGarde®								
H1 / HS	P1		8000.860	249.00	8000.865	519.00	8100.101*	1'499.00	8000.912*	1'749.00
H2	P2	A3 / A5	8000.342	259.00	8000.346	629.00	8100.103*	1'749.00	8000.916*	1'999.00
H3	P3	A6	8000.861	279.00	8000.866	699.00	8100.104*	1'949.00	8000.918*	2'199.00
H4	P4	A7	8000.356	289.00	8000.358	829.00	8100.105*	2'249.00	8000.920*	2'599.00
H5	P5		8000.862	299.00	8000.867	909.00	8100.106*	2'549.00	8000.921*	2'849.00
		A1	8000.340	239.00	8000.344*	419.00	8100.108*	1'349.00	8000.913*	1'599.00
		A2	8100.004	249.00	8100.012*	519.00	8100.102*	1'499.00	8100.033*	1'749.00
		A4	8100.005	279.00	8100.025*	719.00	8100.107*	1'999.00	8100.049*	2'449.00
		A8	8000.357	309.00	8000.359*	1'049.00	8100.109*	2'699.00	8000.922*	3'099.00
HINWEIS: Schlagbohrmaschinen können im gut sortierten Fachhandel ausgeliehen werden, der benötigte Bohrer ist auch bei Biohort erhältlich.										
Bohrer-Ø 40 x 600 mm für SDS-MAX-Aufnahme Ø 18 mm (für SmartBase ^{PLUS})									8000.924	109.00
HINWEIS: In Kombination mit einer Zusatztür wird für das SmartBase und das SmartBase ^{PLUS} ein Zusatzpaket benötigt.										
Fundament-Zusatzpaket							8100.119*	109.00	8100.228*	109.00

Zubehör	Masse B x T x H (cm) / Farbe				UVP ¹⁾	
		HighLine®	Panorama®	AvantGarde®		
Zusatztür	mit Edelstahl-Drückergarnitur	silber-metallic	8000.825*	8000.825*	8000.825*	779.00
		quarzgrau-metallic	8000.828*	8000.828*	8000.828*	779.00
		dunkelgrau-metallic	8000.826*	8000.826*	8000.826*	779.00
Regenfallrohr-Set		silber-metallic	8000.271	8000.410*	8000.040*	109.00
		quarzgrau-metallic	8000.273	8000.411*	8000.039	109.00
		dunkelgrau-metallic	8000.272	8000.412*	8000.038	109.00
FloraBoard		silber-metallic	8000.274*	8000.274*	8000.274*	249.00
		quarzgrau-metallic	8000.275*	8000.275*	8000.275*	249.00
		dunkelgrau-metallic	8000.276*	8000.276*	8000.276*	249.00
Werkzeughalter	2-Stück-Packung	silber-metallic	8000.354	8000.354	8000.354	47.90
		quarzgrau-metallic	8000.029	8000.029	8000.029	47.90
		dunkelgrau-metallic	8000.353	8000.353	8000.353	47.90
aus feuerverzinktem Stahlblech						
Regalsteher	2-Stück-Packung	4 x 4 x 185	8000.350	8000.350	8000.350	84.90
Regalböden	2-Stück-Packung	72 x 24,5 x 7	8000.071	8000.071	8000.071	69.90
	4-Stück-Packung	72 x 24,5 x 7	8000.076	8000.076	8000.076	94.90
	2-Stück-Packung	72 x 43,5 x 7	8000.077	8000.077	8000.077	109.00
Klapptisch		69,2 x 57,5 x 40	8000.012	8000.012	8000.012	159.00
Einhängesack	mit Wandschiene	67 x 34 x 20	8000.933	8000.933	8000.933	84.90
Haken-Set	je ein Kombi-, Stiel- und Schaufelhaken	72 x 17 x 73	8000.934	8000.934	8000.934	94.90
Gerätehalter	4-Stück-Packung	13 x 9,5 x 30	8000.074	8000.074	8000.074	29.90
Bodenschwellen-Rampe	nur bei Doppeltür und Bodenrahmen	135 x 14,5 x 7	8000.013	8000.013	8000.013	129.00
Fahrradaufhängung „BikeMax“	1-Stück-Packung	4 x 4 x 185	8000.351	8000.351	8000.351	69.90
	2-Stück-Packung		8000.352	8000.352	8000.352	109.00
Fahrradständer „BikeHolder“	Set für 3 Räder	72 x 10 x 33	8000.777	8000.777	8000.777	84.90
Elektro-Montagepaneel		20 x 4 x 185	8000.414	8000.414	8000.414	69.90
LED-Leuchte		44 x 4 x 1,5	8100.002	8100.002	8100.002	89.90

* kein Lagerartikel, Lieferzeit ca. 5-6 Wochen.



Nebengebäude CasaNova®



Erhältlich in **drei Farben** und **neun Grössen**.
Die ganze Variantenvielfalt, das Zubehör und technische Details finden Sie im
Extra-Prospekt oder unter www.biohort.com/casanova.





**EXTRA-
PROSPEKT**
anfordern unter
www.biohort.com



Übersicht Gerätehaus Europa und Geräteschrank

Europa	Grösse	Aussenmasse**	Innenmasse	Fundamentmasse	Gewicht	Art. Nr.				UVP ¹⁾
		B x T x H (cm)	B x T x H (cm)	B x T (cm)	(kg)	silber-metallic	quarzgrau-metallic	dunkelgrau-metallic	dunkelgrün	
Türöffnung: 135 x 170 cm (B x H). Zusatztür und extrabreite Doppeltür auf Anfrage.										
	1	172 x 84 x 196	150 x 78 x 188	155 x 83	81	8000.601*	8000.310	8000.501*	8000.401*	1'049.00
	2	172 x 156 x 196	150 x 150 x 188	155 x 155	106	8000.602*	8000.102	8000.502*	8000.402*	1'349.00
	3	244 x 156 x 203	222 x 150 x 195	227 x 155	127	8000.603	8000.510	8000.503	8000.403*	1'399.00
	4	244 x 228 x 203	222 x 222 x 195	227 x 227	158	8000.604*	8000.511	8000.504	8000.404*	1'899.00
	5	316 x 228 x 209	294 x 222 x 202	299 x 227	190	8000.605*	8000.905	8000.505	8000.405*	1'999.00
	6	244 x 300 x 203	222 x 294 x 195	227 x 299	183	8000.606*	8000.106*	8000.506*	8000.406*	2'049.00
	7	316 x 300 x 209	294 x 294 x 202	299 x 299	223	8000.607*	8000.107*	8000.507*	8000.407*	2'399.00
	2A	244 x 84 x 203	222 x 78 x 195	227 x 83	102	8000.608*	8000.108	8000.508*	8000.408*	1'349.00
	4A	316 x 156 x 209	294 x 150 x 202	299 x 155	154	8000.609*	8000.209*	8000.509*	8000.409*	1'899.00
	Erweiterung Seitendach für Gerätehaus Europa									
	2/3/4A	150 x 156 x 170			18	8000.661*	8000.261*	8000.561*	8000.461*	309.00
	4 / 5	150 x 228 x 170			24	8000.662*	8000.262*	8000.562*	8000.462*	369.00
	6 / 7	150 x 300 x 170			31	8000.663*	8000.263*	8000.563*	8000.463*	449.00
Fenster-Element für Gerätehaus Europa										
	für alle Grös- sen	73,3 x 5 x 176			8,3	8000.069*	8000.060*	8000.068*	8000.067*	369.00
Geräteschrank Türöffnung: Gr. 90: 65 x 170 cm (B x H), Gr. 150 und 230: 135 x 170 cm (B x H)										
	90	93 x 83 x 182,5	88 x 78 x 177	93 x 83	52	8000.991	8000.992	8000.993	8000.994*	809.00
	150	155 x 83 x 182,5	150 x 78 x 177	155 x 83	71	8000.320	8000.321	8000.322	8000.420*	1'049.00
	230	230 x 83 x 182,5	222 x 78 x 177	227 x 83	90	8000.318	8000.319	8000.316	8000.317*	1'249.00


* kein Lagerartikel, Lieferzeit ca. 5-6 Wochen. ** höchste Stelle, inkl. Dachvorsprung


Zubehör Gerätehaus Europa und Geräteschrank


Fundamentzubehör / Fundament		Art. Nr.	UVP ¹⁾	Art. Nr.	UVP ¹⁾	Art. Nr.	UVP ¹⁾	Art. Nr.	UVP ¹⁾
passend für		Alu-Bodenrahmen		Alu-Bodenplatte		SmartBase		SmartBase ^{PLUS}	
Europa	Geräteschrank								
1	150	8000.041	179.00	8000.050	189.00	8100.111*	729.00	8000.909*	929.00
2		8000.042	199.00	8000.051	339.00	8100.112*	1'049.00	8000.910*	1'299.00
3		8000.043	239.00	8000.052	419.00	8100.113*	1'449.00	8000.914*	1'749.00
4		8000.044	259.00	8000.053	619.00	8100.100*	1'749.00	8000.917*	2'099.00
5 / 6		8000.045	249.00	8000.054	809.00	8100.114*	2'149.00	8000.919*	2'549.00
7		8000.047	289.00	8000.056*	1'049.00	8100.115*	2'799.00	8000.923*	3'099.00
2A	230	8000.048	199.00	8000.057	279.00	8100.116*	1'049.00	8000.911*	1'299.00
4A		8000.049*	249.00	8000.058*	539.00	8100.117*	1'849.00	8000.915*	2'099.00
	90	8000.995	139.00	8000.996	109.00	8100.110*	569.00	8000.908*	719.00
HINWEIS: Schlagbohrmaschinen können im gut sortierten Fachhandel ausgeliehen werden, der benötigte Bohrer ist auch bei Biohort erhältlich.									
Bohrer-Ø 40 x 600 mm für SDS-MAX-Aufnahme Ø 18 mm (für SmartBase ^{PLUS})								8000.924	109.00


Zubehör	Masse B x T x H (cm) / Farbe			UVP ¹⁾
in der jeweiligen Farbe				
Regenfallrohr-Set	silber-metallic	8000.670	-	89.90
	quarzgrau-metallic	8000.270	-	89.90
	dunkelgrau-metallic	8000.570	-	89.90
	dunkelgrün	8000.470*	-	89.90
aus feuerverzinktem Stahlblech				
Regalsteher	2-Stück-Packung 4 x 4 x 173	8000.078	8000.078	54.90
Regalböden	2-Stück-Packung 72 x 24,5 x 7	8000.071	8000.071	69.90
	4-Stück-Packung 72 x 24,5 x 7	8000.076	8000.076	94.90
	2-Stück-Packung 72 x 43,5 x 7	8000.077	8000.077	109.00
Klapptisch	69,2 x 57,5 x 40	8000.012	8000.012	159.00
Einhängesack	mit Wandschiene 67 x 34 x 20	8000.933	8000.933	84.90
Haken-Set	je ein Kombi-, Stiel- und Schaufelhaken 72 x 17 x 73	8000.934	8000.934	94.90
Gerätehalter	4-Stück-Packung 13 x 9,5 x 30	8000.074	8000.074	29.90
Bodenschwellen-Rampe	nur bei Doppeltür und Bodenrahmen 135 x 14,5 x 7	8000.013	8000.013	129.00
Fahrradaufhängung „BikeMax“	1-Stück-Packung 4 x 4 x 173	8000.075	-	54.90
	2-Stück-Packung 15 x 10 x 173	8000.079	-	94.90
Fahrradständer „BikeHolder“	Set für 3 Räder 72 x 10 x 33	8000.777	-	84.90
Elektro-Montagepaneel	28 x 6 x 172,5	8000.413	8000.413	69.90
LED-Leuchte	44 x 4 x 1,5	8100.002	8100.002	89.90


Gartenboxen / Fahrrad-Garagen / Mülltonnen-Boxen


Romeo®	Grösse	Aussenmasse	Innenmasse	Volumen	Gewicht	Art. Nr.			UVP ¹⁾
		B x T x H (cm)	B x T x H (cm)	(l)	(kg)	silber-metallic	quarzgrau-metallic	dunkelgrau-metallic	
	M	132 x 57 x 140	127 x 46 x 135	800	52	8100.026	8100.028	8100.027	1'249.00
	L	132 x 87 x 140	127 x 76 x 135	1.300	66	8100.030	8100.032	8100.031	1'349.00
Zubehör		für Grösse	Masse B x T x H (cm)	Art. Nr.					
Regalböden		M / L	61 x 43 x 40	8100.003			109.00		

LoungeBox®	Grösse	Aussenmasse	Innenmasse	Volumen	Gewicht	Art. Nr.			UVP ¹⁾
		B x T x H (cm)	B x T x H (cm)	(l)	(kg)	silber-metallic	quarzgrau-metallic	dunkelgrau-metallic	
	160	160 x 70 x 83,5	159 x 66 x 77	850	43	8000.901	8000.872	8000.902	1'399.00
	200	200 x 85 x 90	199 x 80 x 81	1400	58	8000.875	8000.877	8000.876	1'899.00
Zubehör		für Grösse	Masse B x T x H (cm)	Art. Nr.					
Deckelnetz		160 / 200	25 x 67 x 2	8000.089			37.90		
Einhängesack Typ B		160	54,5 x 50 x 20	8000.931			62.90		
Einhängesack Typ C		200	68,5 x 67 x 20	8000.932			72.90		


FreizeitBox	Grösse	Aussenmasse	Innenmasse	Volumen	Gewicht	Art. Nr.					UVP ¹⁾
		B x T x H (cm)	B x T x H (cm)	(l)	(kg)	weiss	silber-metallic	quarzgrau-metallic	dunkelgrau-metallic	bronze-metallic	
	100	101 x 46 x 61	92 x 37,5 x 56	195	17	8000.090	8000.390	8000.139	8000.394	8000.776	369.00
	130	134 x 62 x 71	125 x 53,5 x 66	460	27	8000.093	8000.393	8000.138	8000.396	8000.326	489.00
	160 ^{high}	160 x 79 x 83	151 x 70,5 x 78	830	41	8000.094*	8000.391	8000.140	8000.397	8000.150*	699.00
	180	181 x 79 x 71	172 x 70,5 x 66	800	39	8000.092	8000.392	8000.398	8000.395	8000.456	729.00
	200	201 x 79 x 83	192 x 70,5 x 77,5	1050	52	8100.162*	8100.164*	8100.166*	8100.165*	8100.163*	869.00
Zubehör		für Grösse	Masse (cm)	Art. Nr.							
Deckelnetz		für alle Grössen	25 x 67 x 2	8000.089			37.90				
Einhängesack Typ A		100 / 160 / 180 / 200	67 x 34 x 20	8000.930			62.90				
Einhängesack Typ B		130	54,5 x 50 x 20	8000.931			62.90				
Einhängesack Typ C		160 / 180 / 200	68,5 x 67 x 20	8000.932			72.90				
PaketBox-Kit		für alle Grössen	16,5 x 26,5 x 5	8000.868			99.90				


PaketBox	Grösse	Aussenmasse	Innenmasse	Volumen	Gewicht	Art. Nr.					UVP ¹⁾
		B x T x H (cm)	B x T x H (cm)	(l)	(kg)	weiss	silber-metallic	quarzgrau-met.	dunkelgrau-met.	bronze-met.	
	100	101 x 46 x 61	92 x 37,5 x 56	195	17,2	8000.878	8000.879	8000.864	8000.863	8000.925	459.00

StoreMax®	Grösse	Aussenmasse	Innenmasse	Volumen	Gewicht	Art. Nr.			UVP ¹⁾
		B x T x H (cm)	B x T x H (cm)	(l)	(kg)	silber-metallic	quarzgrau-metallic	dunkelgrau-metallic	
	120	117 x 73 x 109	114 x 62	740	41	8000.133	8000.118*	8000.137*	1'249.00
	160	163 x 78 x 120	160 x 67	1200	60	8000.131	8000.120*	8000.135*	1'749.00
	190	190 x 97 x 136	188 x 86	2080	74	8000.132	8000.122*	8000.136*	2'149.00
Zubehör		für Grösse	Masse B x T x H (cm)	Art. Nr.					
Eckregale-Set (Dreieck)		120 / 160	54 x 54 x 53,5	8000.121			69.90		
Zwischenboden		160	160 (2 x 80) x 59,5 x 53,5	8000.124			199.00		
		190	187 (2 x 93,5) x 74,5 x 53,5	8000.125			259.00		
Regale-Set		190	72 x 24,5 x 53,5	8000.123			119.00		
Fahrradständer „BikeHolder“		190	72 x 15 x 33	8000.451			119.00		

HighBoard	Grösse	Aussenmasse	Innenmasse	Volumen	Gewicht	Art. Nr.			UVP ¹⁾
		B x T x H (cm)	B x T x H (cm)	(l)	(kg)	silber-metallic	quarzgrau-metallic	dunkelgrau-metallic	
	160	160 x 70 x 118	156 x 62 x 113	1150	67,5	8000.881	8000.870	8000.882	1'749.00
	200	200 x 84 x 127	195 x 76 x 120	2150	90	8000.884	8000.871	8000.885	2'399.00
Zubehör		für Grösse	Masse B x T x H (cm)	Art. Nr.					
Werkzeughalter		160 / 200	51,6 x 3,5 x 5	8000.354			47.90		
Zubehör		für Grösse	Masse B x T x H (cm)	Art. Nr.					
Deckelnetz		160 / 200	25 x 67 x 2	8000.089			37.90		
Zwischenboden		160	78 x 30 x 53,5 je Boden (4-teilig)	8000.883			229.00		
		200	97 x 74 x 53,5 je Boden (2-teilig)	8000.887			249.00		
Einhängesack Typ B		160	54,5 x 50 x 20	8000.931			62.90		
Einhängesack Typ C		200	68,5 x 67 x 20	8000.932			72.90		
Fahrradständer „BikeHolder“		200	72 x 10 x 33	8000.777			84.90		
Elektro-Montagepaneel		200	58 x 2 x 23	8100.000			69.90		

* kein Lagerartikel, Lieferzeit ca. 5-6 Wochen.

MiniGarage	Aussenmasse	Innenmasse	Fundamentmasse	Gewicht	Art. Nr.		UVP ¹⁾
	B x T x H (cm)	B x T x H (cm)	B x T (cm)	(kg)	silber-metallic	dunkelgrau-metallic	
	122 x 203 x 145	117 x 195 x 137	122 x 203	81	8000.250	8000.251	1'599.00
Zubehör	Masse B x T x H (cm)			Art. Nr.			
Alu-Bodenrahmen	117 x 198 x 4			8000.252			199.00
Alu-Bodenplatte	108,6 x 189,7 x 0,2			8000.253			339.00
SmartBase	117 x 198 x 18			8100.118*			1'199.00
SmartBase ^{PLUS}	117 x 198 x 65			8100.029*			1'449.00
Regalsystem	43 x 150 x 5 je Boden			8000.254			409.00
Fahrradhängeschiene	4 x 60 x 4			8000.255			199.00
Elektro-Montagepaneel	16 x 4 x 134			8100.001			69.90
LED-Leuchte	44 x 4 x 1,5			8100.002			89.90


Alex®	Farbkombination			Aussenmasse	Innenmasse	Volumen	Gewicht	Art. Nr.	UVP ¹⁾
	Seitenwände	Tür und Dach	Variante	B x T x H (cm)	B x T x H (cm)	(l)	(kg)		
	silber-metallic	silber-metallic	1	80 x 88 x 129	74,4 x 80 x 124,7	740	42,5	8100.145*	819.00
		quarzgrau-metallic	1.2	80 x 88 x 129	74,4 x 80 x 124,7	740	42,5	8100.146*	819.00
		dunkelgrau-metallic	1.3	80 x 88 x 129	74,4 x 80 x 124,7	740	42,5	8100.147*	819.00
quarzgrau-metallic	quarzgrau-metallic	2	80 x 88 x 129	74,4 x 80 x 124,7	740	42,5	8100.149*	819.00	
	silber-metallic	2.1	80 x 88 x 129	74,4 x 80 x 124,7	740	42,5	8100.148*	819.00	
	dunkelgrau-metallic	2.3	80 x 88 x 129	74,4 x 80 x 124,7	740	42,5	8100.150*	819.00	
dunkelgrau-metallic	dunkelgrau-metallic	3	80 x 88 x 129	74,4 x 80 x 124,7	740	42,5	8100.153	819.00	
	silber-metallic	3.1	80 x 88 x 129	74,4 x 80 x 124,7	740	42,5	8100.151*	819.00	
	quarzgrau-metallic	3.2	80 x 88 x 129	74,4 x 80 x 124,7	740	42,5	8100.152*	819.00	
Werden 3 oder mehr Mülltonnenboxen Alex® bestellt, wird ein Sammelrabatt gewährt.									
ab 3 Stk.									

Zubehör		Art. Nr.			UVP ¹⁾
		silber-metallic	quarzgrau-metallic	dunkelgrau-metallic	
Verbindungselement	für 2 Stk. Alex® (eine Verbindung)	8100.154*	8100.158*	8100.156*	59.90
	für 3 Stk. Alex® (zwei Verbindungen)	8100.155*	8100.159*	8100.157*	84.90
Gleichschliessendes Zylinderschloss	für 2 Stk. Alex®	8100.160*	8100.160*	8100.160*	59.90
	für 3 Stk. Alex®	8100.161*	8100.161*	8100.161*	74.90
Regalböden	72 x 43,5 x 7	8000.077			109.00
Regalsteher	122 x 3 x 3	8100.531*			54.90

* kein Lagerartikel, Lieferzeit ca. 5-6 Wochen.

Garten-Helfer

MonAmi®	Aussenmasse	Innenmasse	Volumen	Gewicht	Art. Nr.	UVP ¹⁾
	B x T x H (cm)	B x T x H (cm)	(l)	(kg)	dunkelgrau-metallic	
	102 x 102 x 84	95 x 95 x 74	725	54	8000.293	979.00


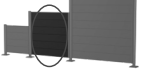


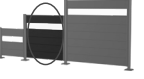
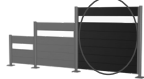


WoodStock®	Grösse	Aussenmasse**	Innenmasse	Fundamentmasse	Volumen	Gewicht	Art. Nr.			UVP ¹⁾
		B x T x H (cm)	B x T	B x T (cm)	(m³)	(kg)	silber-metallic	quarzgrau-metallic	dunkelgrau-metallic	
	150	157 x 102 x 199	142 x 70	155 x 83	2,1	37	8000.030*	8000.374*	8000.020	809.00
	230	229 x 102 x 199	214 x 70	227 x 83	3,1	47	8000.031*	8000.376	8000.021	979.00
Zubehör	für Grösse	Masse B x T x H (cm)								
Rückwand	150	145,5 x 1,1 x 196,5			12,5	8000.032*	8000.375*	8000.024*	199.00	
	230	217,5 x 1,1 x 196,5			19,5	8000.033*	8000.377*	8000.025*	249.00	
Türpaket	150	157 x 5 x 171			24	8000.034*	8000.372*	8000.022*	439.00	
	230	229 x 5 x 171			29	8000.035*	8000.373*	8000.023*	569.00	
Alu-Bodenplatte	150	141,5 x 69,5 x 0,2			5,5	8000.050			189.00	
	230	213,5 x 69,5 x 0,2			6	8000.057			279.00	

**höchste Stelle, inkl. Dachvorsprung


Charly®	Grösse	Aussenmasse	Gewicht	Art. Nr.	UVP ¹⁾
		B x T x H (cm)	(kg)		
	1	58 x 70 x 49	8	8100.006	369.00
	2	78 x 90 x 49	12	8100.008	409.00

* kein Lagerartikel, Lieferzeit ca. 5-6 Wochen.

Sichtschutz

Wandpaneele für Sichtschutz	ohne Acrylglas						UVP ¹⁾	
	Grösse	Aussenmasse	Gewicht	Art. Nr.				
		B x T x H (cm)	(kg)	silber-metallic	quarzgrau-metallic	dunkelgrau-metallic		
Höhe: 90 cm	Enthält 4 Metall-Paneele und zwei Führungsschienen für die Montage zwischen zwei Sichtschutz-Stehern, kann auch an einer Hausmauer o. Ä. befestigt werden							
	100 x 90	96 x 4,4 x 91	10,8	8100.537*	8100.541*	8100.545	249.00	
	150 x 90	145 x 4,4 x 91	15	8100.538*	8100.542*	8100.546	309.00	
	180 x 90	180 x 4,4 x 91	17,6	8100.539*	8100.543*	8100.547	329.00	
	200 x 90	194 x 4,4 x 91	19,5	8100.540*	8100.544*	8100.548	359.00	
Höhe: 135 cm	Enthält 6 Metall-Paneele und zwei Führungsschienen für die Montage zwischen zwei Sichtschutz-Stehern, kann auch an einer Hausmauer o. Ä. befestigt werden							
	100 x 135	96 x 4,4 x 137	16,1	8100.549*	8100.553*	8100.557	369.00	
	150 x 135	145 x 4,4 x 137	21,5	8100.550*	8100.554*	8100.558	459.00	
	180 x 135	180 x 4,4 x 137	26,6	8100.551*	8100.555*	8100.559	489.00	
	200 x 135	194 x 4,4 x 137	28,5	8100.552*	8100.556*	8100.560	519.00	
Höhe: 180 cm	Enthält 8 Metall-Paneele und zwei Führungsschienen für die Montage zwischen zwei Sichtschutz-Stehern, kann auch an einer Hausmauer o. Ä. befestigt werden							
	100 x 180	96 x 4,4 x 182	21,5	8100.561*	8100.565*	8100.569	459.00	
	150 x 180	145 x 4,4 x 182	30	8100.562*	8100.566*	8100.570	549.00	
	180 x 180	180 x 4,4 x 182	35,4	8100.563*	8100.567*	8100.571	599.00	
	200 x 180	194 x 4,4 x 182	37,8	8100.564*	8100.568*	8100.572	639.00	
Wandpaneele für Sichtschutz	mit Acrylglas						UVP ¹⁾	
	Grösse	Aussenmasse	Gewicht	Art. Nr.				
		B x T x H (cm)	(kg)	silber-metallic	quarzgrau-metallic	dunkelgrau-metallic		
Höhe: 90 cm	Enthält 3 Metall-Paneele, ein Acrylglas-Paneel und zwei Führungsschienen für die Montage zwischen zwei Sichtschutz-Stehern, kann auch an einer Hausmauer o. Ä. befestigt werden							
	100 x 90	96 x 4,4 x 91	10,7	8100.573*	8100.577*	8100.581	329.00	
	150 x 90	145 x 4,4 x 91	14,7	8100.574*	8100.578*	8100.582	379.00	
	180 x 90	180 x 4,4 x 91	16,8	8100.575*	8100.579*	8100.583	419.00	
	200 x 90	194 x 4,4 x 91	17,1	8100.576*	8100.580*	8100.584	439.00	
Höhe: 135 cm	Enthält 5 Metall-Paneele, ein Acrylglas-Paneel und zwei Führungsschienen für die Montage zwischen zwei Sichtschutz-Stehern, kann auch an einer Hausmauer o. Ä. befestigt werden							
	100 x 135	96 x 4,4 x 137	16	8100.585*	8100.589*	8100.593	409.00	
	150 x 135	145 x 4,4 x 137	21,2	8100.586*	8100.590*	8100.594	489.00	
	180 x 135	180 x 4,4 x 137	25,5	8100.587*	8100.591*	8100.595	529.00	
	200 x 135	194 x 4,4 x 137	28,1	8100.588*	8100.592*	8100.596	569.00	
Höhe: 180 cm	Enthält 7 Metall-Paneele, ein Acrylglas-Paneel und zwei Führungsschienen für die Montage zwischen zwei Sichtschutz-Stehern, kann auch an einer Hausmauer o. Ä. befestigt werden							
	100 x 180	96 x 4,4 x 182	21,4	8100.597*	8100.601*	8100.605	519.00	
	150 x 180	145 x 4,4 x 182	29,7	8100.598*	8100.602*	8100.606	639.00	
	180 x 180	180 x 4,4 x 182	34	8100.599*	8100.603*	8100.607	679.00	
	200 x 180	194 x 4,4 x 182	37,4	8100.600*	8100.604*	8100.608	739.00	
Stehler für Sichtschutz	passend für	min. Höhe max. Höhe	Sockelplatte**	Gewicht	Art. Nr.			UVP ¹⁾
			B x T (cm)		(kg)	silber-metallic	quarzgrau-metallic	
			Wird am Boden angedübelt, die Stehler können sowohl als Anfangs-, Abschluss-, Eck- oder auch Verbindungssteher für die Sichtschutzelemente verwendet werden. Die Wandpaneele passend zur Höhe des Stehers auswählen! Je Artikel ein Steher.					
	Höhe: 90 cm	95 – 120	18 x 18	4	8100.609*	8100.612*	8100.615	169.00
	Höhe: 135 cm	140 – 165	18 x 18	4,6	8100.610*	8100.613*	8100.616	189.00
	Höhe: 180 cm	185 – 210	18 x 18	5,3	8100.611*	8100.614*	8100.617	199.00
	Höhe: 90 cm	95 – 120	40 x 40	2,7	8100.618*	8100.621*	8100.624	169.00
	Höhe: 135 cm	140 – 165	40 x 40	3,3	8100.619*	8100.622*	8100.625	189.00
	Höhe: 180 cm	185 – 210	40 x 40	3,9	8100.620*	8100.623*	8100.626	199.00

* kein Lagerartikel, Lieferzeit ca. 5-6 Wochen. ** Das Abdeckblech der Sockelplatte hat die Masse 21 x 21 cm.

HochBeet	Grösse	Aussenmasse	Innenmasse	Volumen	Gewicht	Art. Nr.			UVP ¹⁾
		B x T x H (cm)	B x T x H (cm)	(l)	(kg)	silber-metallic	quarzgrau-metallic	dunkelgrau-metallic	
	1 x 0,5	102 x 53 x 77	95 x 46 x 77	340	29	8100.627*	8000.279	8000.277	509.00
	1 x 1	102 x 102 x 77	95 x 95 x 77	695	35	8100.628*	8000.155	8000.151	609.00
	1,5 x 0,5	152 x 53 x 77	145 x 46 x 77	515	36	8100.629*	8100.636*	8100.639	649.00
	1,5 x 1	152 x 102 x 77	145 x 95 x 77	1060	43	8100.630*	8100.637*	8100.640	709.00
	1,5 x 1,5	152 x 152 x 77	145 x 145 x 77	1620	50	8100.631*	8100.638*	8100.641	809.00
	2 x 0,5	201 x 53 x 77	194 x 46 x 77	685	43	8100.632*	8000.280	8000.278	689.00
	2 x 1	201 x 102 x 77	194 x 95 x 77	1450	49,6	8100.633*	8000.156	8000.152	749.00
	2 x 2	201 x 201 x 77	194 x 194 x 77	2900	64	8100.634*	8000.157	8000.153	979.00
	L 2 x 1	201 x 201 x 77	194 x 194 x 77	2180	68	8100.635*	8000.158	8000.154	1'099.00

Zubehör	für Grösse	Masse B x T x H (cm)	silber-metallic	quarzgrau-metallic	dunkelgrau-metallic	UVP ¹⁾
Schneckenschutz	1 x 0,5	110 x 61 x 4,2	8100.642*	8100.650*	8100.658	99.90
	1 x 1	110 x 110 x 4,2	8100.643*	8100.651*	8100.659	109.00
	1,5 x 0,5	160 x 61 x 4,2	8100.644*	8100.652*	8100.660	119.00
	2 x 0,5	209 x 61 x 4,2	8100.645*	8100.653*	8100.661	109.00
	1,5 x 1	160 x 61 x 4,2	8100.646*	8100.654*	8100.662	119.00
	2 x 1	209 x 110 x 4,2	8100.647*	8100.655*	8100.663	129.00
	1,5 x 1,5	160 x 160 x 4,2	8100.648*	8100.656*	8100.664	139.00
Frühbeetaufsatz	2 x 2	209 x 209 x 4,2	8100.649*	8100.657*	8100.665	145.00
	2 x 1	200 x 101 x 23	8100.666*	8000.165	8100.007	439.00
Zwischenboden	1 x 0,5	98 x 51 x 3			8000.285	79.90
	1 x 1	98 x 100 x 3			8000.286	99.90
	1,5 x 0,5	147 x 51 x 3			8100.667*	109.00
	2 x 0,5	196 x 51 x 3			8000.287	99.90
	1,5 x 1	147 x 98 x 3			8100.668*	169.00
	2 x 1	196 x 100 x 3			8000.288	209.00
Mähkante	1 x 0,5	115 x 66,4 x 6,3	8100.670*	8100.683*	8100.696	159.00
	1 x 1	115 x 115 x 6,3	8100.671*	8100.684*	8100.697	199.00
	1,5 x 0,5	164 x 66,4 x 6,3	8100.672*	8100.685*	8100.698	199.00
	2 x 0,5	214 x 66,4 x 6,3	8100.673*	8100.686*	8100.699	209.00
	1,5 x 1	164 x 115 x 6,3	8100.674*	8100.687*	8100.700	209.00
	2 x 1	214 x 115 x 6,3	8100.675*	8100.688*	8100.701	239.00
	1,5 x 1,5	164 x 164 x 6,3	8100.676*	8100.689*	8100.702	239.00
	2 x 2	214 x 214 x 6,3	8100.677*	8100.690*	8100.703	269.00
Rankgitter (1 Stk.) (nur 1 Stk. pro Grösse möglich)	L2 x 1	214 x 214 x 6,3	8100.681*	8100.694*	8100.707	299.00
	für 1-m-Seite	102 x 4 x 91	8100.708*	8100.714*	8100.720	279.00
	für 1,5-m-Seite	152 x 4 x 91	8100.709*	8100.715*	8100.721	329.00
Rankgitter für L-Form (2 Stk.) (jeweils für die langen Seiten)	für 2-m-Seite	201 x 4 x 91	8100.710*	8100.716*	8100.722	369.00
	L 2 x 1	201 x 201 x 91	8100.713*	8100.719*	8100.725	679.00

* kein Lagerartikel, Lieferzeit ca. 5-6 Wochen.

Pflanzkasten-System DaVinci®



Erhältlich in **drei Farben** und **unzähligen Kombinationen**.
Die ganze Variantenvielfalt, das Zubehör und Details finden Sie im Extra-
Prospekt oder online. Konfigurieren Sie jetzt Ihr eigenes Pflanzkasten-System
DaVinci®! www.biohort.com/3d-konfigurator

**MEHR
INFOS**
unter
www.biohort.com

Belvedere®	Grösse	Aussenmasse	Innenmasse	Volumen	Gewicht	Art. Nr.			UVP ¹⁾
		B x T x H (cm)	B x T x H (cm)	(l)	(kg)	silber-metallic	quarzgrau-metallic	dunkelgrau-metallic	
MINI: Höhe: 45 cm									
	50^{MINI}	53 x 53 x 45	46 x 46 x 45	42	15	8100.726*	8100.733*	8100.740	399.00
	100^{MINI}	102 x 53 x 45	95 x 46 x 45	90	20	8100.727*	8100.734*	8100.741	459.00
	150^{MINI}	152 x 53 x 45	145 x 46 x 45	135	25	8100.728*	8100.735*	8100.742	529.00
	200^{MINI}	201 x 53 x 45	194 x 46 x 45	180	30	8100.729*	8100.736*	8100.743	629.00
	L100^{MINI}	102 x 102 x 45	95 x 95 x 45	130	33	8100.730*	8100.737*	8100.744	749.00
	L150^{MINI}	152 x 152 x 45	145 x 145 x 45	225	39	8100.731*	8100.738*	8100.745	869.00
	L200^{MINI}	201 x 201 x 45	194 x 194 x 45	315	47	8100.732*	8100.739*	8100.746	989.00
MIDI: Höhe: 61 cm									
	50^{MIDI}	53 x 53 x 61	46 x 46 x 61	42	19	8100.747*	8100.754*	8100.761	439.00
	100^{MIDI}	102 x 53 x 61	95 x 46 x 61	90	26	8100.748*	8100.755*	8100.762	519.00
	150^{MIDI}	152 x 53 x 61	145 x 46 x 61	135	33	8100.749*	8100.756*	8100.763	609.00
	200^{MIDI}	201 x 53 x 61	194 x 46 x 61	180	40	8100.750*	8100.757*	8100.764	729.00
	L100^{MIDI}	102 x 102 x 61	95 x 95 x 61	130	42	8100.751*	8100.758*	8100.765	839.00
	L150^{MIDI}	152 x 152 x 61	145 x 145 x 61	225	50	8100.752*	8100.759*	8100.766	999.00
	L200^{MIDI}	201 x 201 x 61	194 x 194 x 61	315	60	8100.753*	8100.760*	8100.767	1'149.00
MAXI: Höhe: 77 cm									
	50^{MAXI}	53 x 53 x 77	46 x 46 x 77	42	23	8100.768*	8100.775*	8100.782	489.00
	100^{MAXI}	102 x 53 x 77	95 x 46 x 77	90	31	8100.769*	8100.776*	8100.783	579.00
	150^{MAXI}	152 x 53 x 77	145 x 46 x 77	135	40	8100.770*	8100.777*	8100.784	689.00
	200^{MAXI}	201 x 53 x 77	194 x 46 x 77	180	50	8100.771*	8100.778*	8100.785	799.00
	L100^{MAXI}	102 x 102 x 77	95 x 95 x 77	130	44	8100.772*	8100.779*	8100.786	919.00
	L150^{MAXI}	152 x 152 x 77	145 x 145 x 77	225	60	8100.773*	8100.780*	8100.787	1'049.00
	L200^{MAXI}	201 x 201 x 77	194 x 194 x 77	315	78	8100.774*	8100.781*	8100.788	1'249.00

Zubehör	für Grösse	Masse B x T x H (cm)	silber-metallic	quarzgrau-metallic	dunkelgrau-metallic	UVP ¹⁾
Mähkante	50	66,4 x 66,4 x 6,3	8100.669*	8100.682*	8100.695	149.00
	100	115 x 66,4 x 6,3	8100.670*	8100.683*	8100.696	159.00
	150	164 x 66,4 x 6,3	8100.672*	8100.685*	8100.698	199.00
	200	214 x 66,4 x 6,3	8100.673*	8100.686*	8100.699	209.00
	L100	115 x 115 x 6,3	8100.678*	8100.691*	8100.704	219.00
	L150	164 x 164 x 6,3	8100.679*	8100.692*	8100.705	249.00
	L200	214 x 214 x 6,3	8100.680*	8100.693*	8100.706	289.00
Pflanzensatz	1 Stück	50 x 50 x 18	8100.789*			37.90
	2 Stück		8100.790*			59.90
	3 Stück		8100.791*			84.90
	4 Stück		8100.792*			109.00
Rankgitter (1 Stk.) (bei L-Grösse auch 1 Stk. möglich)	100	102 x 4 x 91	8100.708*	8100.714*	8100.720	279.00
	150	152 x 4 x 91	8100.709*	8100.715*	8100.721	329.00
	200	201 x 4 x 91	8100.710*	8100.716*	8100.722	369.00
Rankgitter für L-Form (2 Stk.) (jeweils für die langen Seiten)	L100	102 x 102 x 91	8100.711*	8100.717*	8100.723	539.00
	L150	152 x 152 x 91	8100.712*	8100.718*	8100.724	599.00
	L200	201 x 201 x 91	8100.713*	8100.719*	8100.725	679.00
Sichtschutz (1 Stk.) (bei L-Grösse auch 1 Stk. möglich)	100	102 x 4 x 91	8100.793*	8100.799*	8100.805	309.00
	150	152 x 4 x 91	8100.794*	8100.800*	8100.806	359.00
	200	201 x 4 x 91	8100.795*	8100.801*	8100.807	389.00
Sichtschutz für L-Form (2 Stk.) (jeweils für die langen Seiten)	L100	102 x 102 x 91	8100.796*	8100.802*	8100.808	539.00
	L150	152 x 152 x 91	8100.797*	8100.803*	8100.809	599.00
	L200	201 x 201 x 91	8100.798*	8100.804*	8100.810	679.00
Sichtschutz inkl. Acrylglas-Paneel (1 Stk.) (bei L-Grösse auch 1 Stk. möglich)	100	102 x 4 x 91	8100.811*	8100.817*	8100.823	369.00
	150	152 x 4 x 91	8100.812*	8100.818*	8100.824	429.00
	200	201 x 4 x 91	8100.813*	8100.819*	8100.825	489.00
Sichtschutz inkl. Acrylglas-Paneel für L-Form (2 Stk.) (jeweils für die langen Seiten)	L100	102 x 102 x 91	8100.814*	8100.820*	8100.826	689.00
	L150	152 x 152 x 91	8100.815*	8100.821*	8100.827	809.00
	L200	201 x 201 x 91	8100.816*	8100.822*	8100.828	919.00

* kein Lagerartikel, Lieferzeit ca. 5-6 Wochen.

